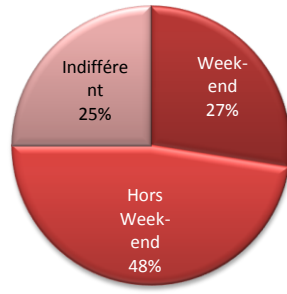
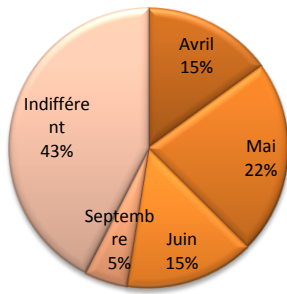
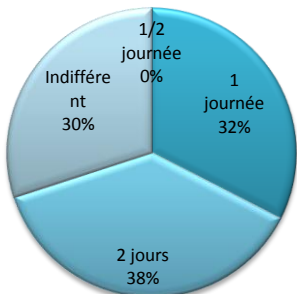


Nb de réponses : **40**

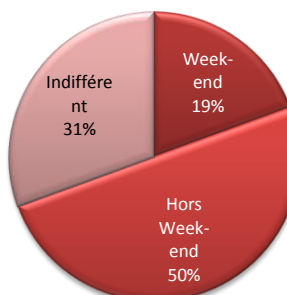
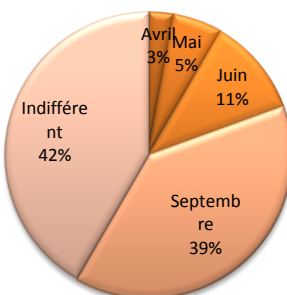
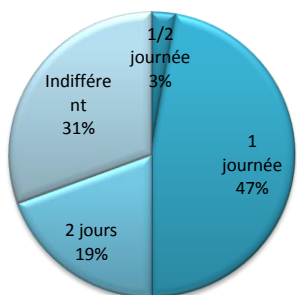
### Préférences sortie 1 (sur 40 réponses)

Durée			Mois			Jour		
1/2 journée	0	0%	Avril	6	15%	Week-end	11	28%
1 journée	13	33%	Mai	9	23%	Hors Week-end	19	48%
2 jours	15	38%	Juin	6	15%	Indifférent	10	25%
Indifférent	12	30%	Septembre	2	5%			
			Indifférent	17	43%			



### Préférences sortie 2 (sur 40 réponses)

Durée			Mois			Jour		
1/2 journée	1	3%	Avril	1	3%	Week-end	7	18%
1 journée	17	43%	Mai	2	5%	Hors Week-end	18	45%
2 jours	7	18%	Juin	4	10%	Indifférent	11	28%
Indifférent	11	28%	Septembre	14	35%			
			Indifférent	15	38%			



### Participation aux événements (sur 40 réponses)

TDS	TFS	J. Entr.	TGC	TGT	Saumur	Sorties	Compet.
31	30	26	22	20	6	29	13
78%	75%	65%	55%	50%	15%	73%	33%

